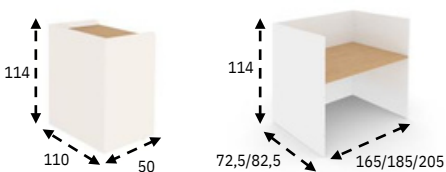




# FICHE TECHNIQUE – BANQUE IMAGE

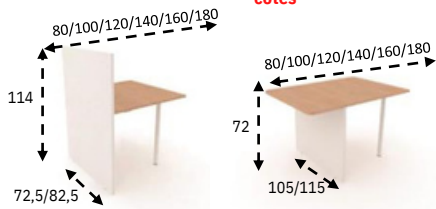


## MODULES



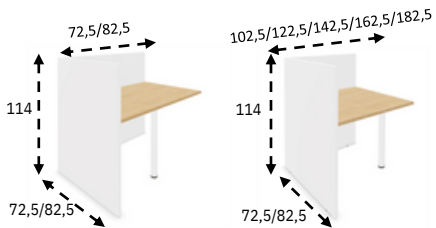
Modules fermé comptoir

**Modules U fermé 3 côtés**



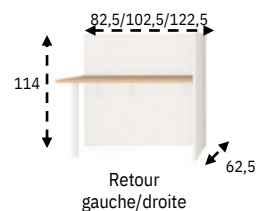
Modules droit haut

**Modules droit bas PMR**



**Modules carré d'angle 90° Gauche**oudroit

Modules d'angle 90° Gaucheoudroit



Retour gauche/droite



**Tablette réception** mélaminé ou tissu




## PANNEAUX

Structure en **panneau mélaminé** double face haute qualité antireflets ép. 25 mm, norme **PEFC**. Classement au Feu : **M3**. Support panneau de particules densité ±650 kg/m3. Equipée de vérins de mise à niveau. Chants ABS antichocs ép.2 mm, angles adoucis. Plan de travail avec opercule passe-câbles Ø 8 cm inclus, sauf pour module PMR.

## TABLETTES DE RÉCEPTION

**Panneau mélaminé** double face haute qualité antireflets ép. 25 mm, norme **PEFC**. Classement au Feu : **M3**. Support panneau de particules densité ±650 kg/m3. Chants antichocs A.B.S ép.2 mm, angles adoucis.

**9 coloris de panneaux frontaux / plans de travail / tablettes de réception:**



## PIÈTEMENT

Piètement partagé Ø 6 cm coloris blanc entre chaque module.

## OPTIONS

- Joue d'extrémité PMR** pour modèles P.105 et P.115
- Pied de soutien supplémentaire.**
- Tablette de réception Tissu / Mélaminé** livrée avec système de fixation. Mousse ép.35 mm.41 coloris : tissus A (Omega), B (Xtreme CS, Rivet) ou C (Activecare).
- Cloison accueil «plexi»** à fixer. S'adapte aux tablettes TBIMT et TBIMM. Livrée avec 2 pinces de fixation PPEX blanches.
- Broderie logo** sur coussin tissu. 41 coloris : tissus A (Omega), B (Xtreme CS, Rivet) ou C (Activecare)
- Eclairage LED** derrière tablette avec réglage multicolore par télécommande.

## POINTS FORTS DE LA GAMME

- Personnalisation possible** par broderie
- Opercule Ø 8 cm** intégré
- Hauteur utile** sous tablette de 42 cm permettant de recevoir des écrans de grande dimension
- Tablettes de réception** (mélaminé ou tissu / mélaminé) positionnables à l'endroit souhaité