

ENVOL One

Bureaux ergonomiques



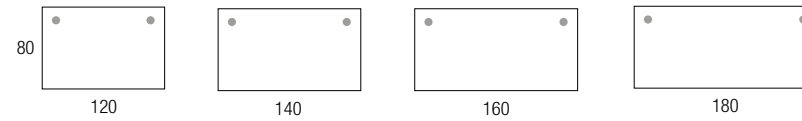
buronomic
FABRICANT FRANÇAIS



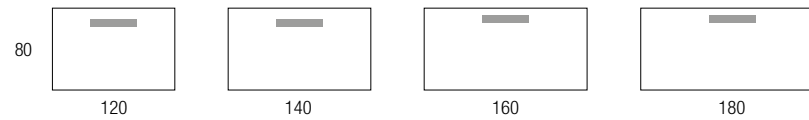
FICHE TECHNIQUE

Synoptique

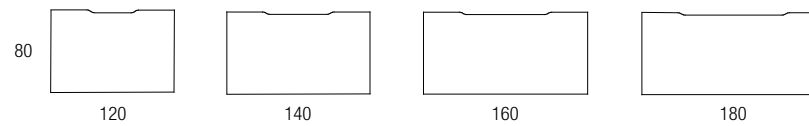
PLANS DROITS - avec obturateurs



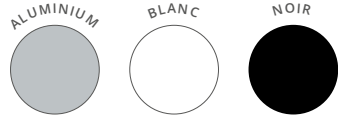
PLANS DROITS - avec Top Access simple




PLANS DROITS - avec échancrure




CARACTÉRISTIQUES



Piètements métal



Plateaux décors imitation bois ou unis



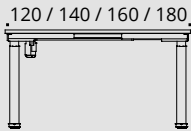
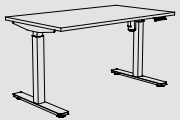
Plateaux avec obturateurs (P 80 cm)



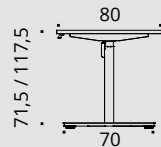
Plateaux avec échancrure (P 80 cm)



Plateaux avec Top Access (P 80 cm)



Vue de face



Vue de profil

ENVOL One

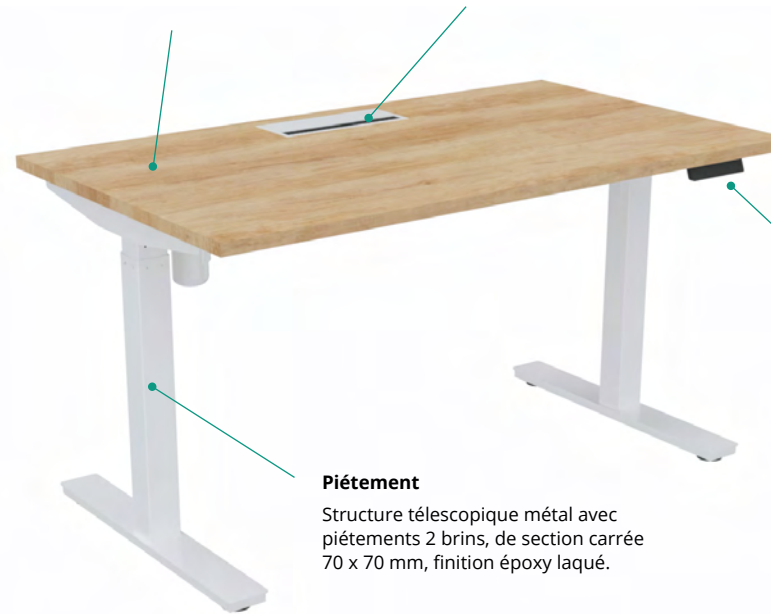
GARANTIE
5
ANS

Plateau

Panneau mélaminé Structurex® ép. 25 mm.
Chants ABS anti-choc 2 mm.
Réglable en hauteur de H 71,5 à H 117,5 cm.

Électrification

Plateaux rectangles équipés de 2 obturateurs passe-câbles Ø 80 mm, d'un **Top Access simple** ou d'une échancrure de 2 cm pour le passage des câbles, selon versions.



Piètement

Structure télescopique métal avec piétements 2 brins, de section carrée 70 x 70 mm, finition époxy laqué.



Commande de réglage par boîtier de contrôle « up & down », 4 positions mémorisables.

Mobilier conforme aux normes NF EN 527-1/-2/-3, NF EN 14074, NFD 62042, ISO 9241-5, XPD 60050.
Classement au feu M3 – Garantie 5 ans



Plateaux

- Structurex® - Panneaux de particules surfacés mélaminé (PPSM), ép. 25 mm, haute densité 680 kg/m³ (+/-5%), 2 faces décor contrebalancées et traitées anti-reflets.
- Chants droits ABS anti-choc, ép. 2 mm, rayonnés et assortis aux décors des plateaux.
- Inserts métal pour une meilleure résistance à l'arrachement et un montage facilité.

3 versions d'électrification :



Obturateurs : Plateaux P 80 cm munis d'obtérateurs passe-câbles (Ø 80 mm), de finition aluminium en série (blanc ou noir disponibles en option).



Top Access : Plateaux P 80 cm munis d'un Top Access simple (dim. utiles. L 309 x P 116 mm), centré et positionné à 50 mm du bord extérieur du plateau. Finitions aluminium, noir ou blanc assorties aux finitions des piétements. Goulottes d'électrification optionnelles.

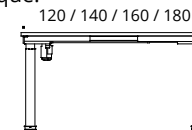


Echancrure : Plateaux P 80 cm avec échancrure (Longueurs utiles : L 50 cm pour plateau L 120 cm, L 70 cm pour plateau L 140 cm, L 90 cm pour plateau L 160 cm, L 110 cm pour plateau L 180 cm / P 20 mm).

- Plateaux 100% PEFC issus de forêts gérées durablement.
- Certification E1, répondant à la norme NF EN-717-2.
- Classement au feu M3.

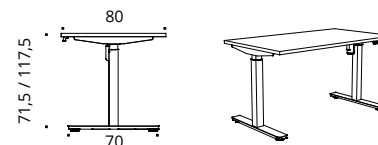
Piétements

- Structures métal télescopiques en tube d'acier avec piétements 2 brins, section carrée 70 x 70 mm, finition époxy laqué.



Vue de face

- Hauteur des plateaux réglable électriquement de H 71,5 cm à 117,5 cm. Bureaux individuels uniquement.



Vue de profil

- Système de réglage en hauteur motorisé (**1 moteur**), avec commande de réglage par boîtier de contrôle « up & down » et 4 positions mémorisables.
- Vitesse de déplacement 25 mm/sec. Niveau sonore 50 dB.
- Charge maximale 80 kg par plateau.
- Boîtier d'alimentation 110-230 V, câble d'alimentation 2 m.
- Finitions disponibles : aluminium (RAL 9006) – blanc (RAL 9010) – noir (RAL 9005).
- Réglage par vérins de stabilisation (Ø 58 mm), course 10 mm, montés sur filetage métal.



Électrification

• Plateaux :



Obturbateurs : Plateaux P 80 cm munis d'obturbateurs passe-câbles (Ø 80 mm), de finition aluminium en série (blanc ou noir disponibles en option).



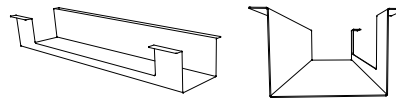
Top Access : Plateaux P 80 cm munis d'un Top Access simple (dim. utiles. L 309 x P 116 mm), centrée et positionnée à 50 mm du bord extérieur du plateau. Finitions aluminium, noir ou blanc assorties aux finitions des piétements. Goulottes d'électrification optionnelles.



Echancrure : Plateaux P 80 cm avec échancrure (Longueurs utiles : L 50 cm pour plateau L 120 cm, L 70 cm pour plateau L 140 cm, L 90 cm pour plateau L 160 cm, L 110 cm pour plateau L 180 cm / P 20 mm).

• Goulottes métal universelle :

- Goulotte métallique en tôle d'acier optionnelle.
- Pour bureaux individuels (**compatible avec l'ajout en option d'un panneau écran acoustique tissu**).
- Fixation libre sous plateau par vis à bois.
- Goulotte P 120 x H 90 x L 600 mm (sous plateau). Hauteur utile : 80 mm.
- Finitions aluminium, blanc ou noir.



• Descente de câbles extensible :

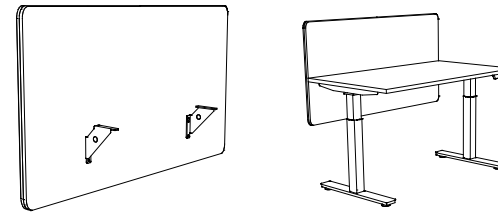
- Descente de câbles extensible ABS blanc.
- Dimension : diamètre 9 cm / Hauteur extensible adaptée au bureau jusqu'à 1,50 m.
- Fixation par vis à bois sous plateau.
- Socle lesté pour rester au sol lors du réglage du bureau.




[Options]

• Panneau écran tissu acoustique :

- 1 panneau mélaminé Structurex® ép. 19 mm à coins arrondis (rayon 30 mm) recouverts de mousse de mélamine à absorption acoustique et de tissu, épaisseur total 25 mm.
- Revêtement tissu 100% Trévira CS non feu M1, certifié Oeko-Tex.
- 4 dimensions de séparateurs : L 120 / 140 / 160 / 180 cm, H 70 cm.
- Equerre de fixation métal finition époxy aluminium.



Panneau écran - bureau individuel



buronomic

ZI du Poudreux
Route Samuel de Champlain
14600 Honfleur

Tél : 02 31 81 66 00

www.buronomic.com
contact@buronomic.com

Les données de cette fiche sont valides à sa date d'élaboration. Toute évolution du produit ne donne pas systématiquement lieu à mise à jour lorsque les caractéristiques fondamentales produit ne sont pas modifiées. Le fabricant se réserve le droit de faire évoluer le produit sans préavis.

Version maj 01/2023