



# MAN

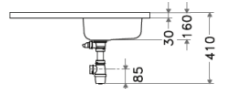
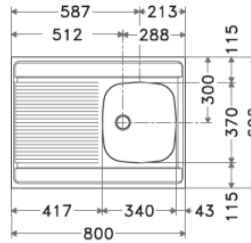
Inox lisse

Fiche Technique 2016

## MAN 711-800



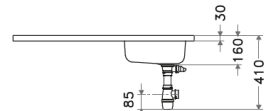
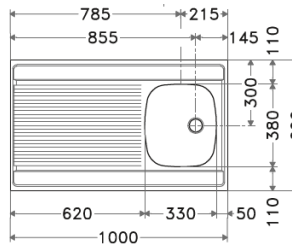
Dimensions : 800 x 600 mm  
Bassins : 340 x 370 x 160 mm



## MAN 711-1000



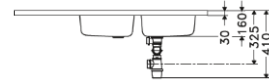
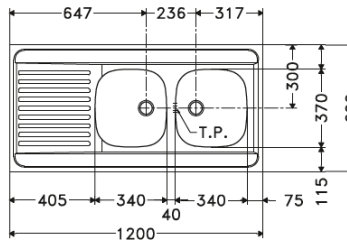
Dimensions : 1000 x 600 mm  
Bassins : 330 x 380 x 160 mm



## MAN 721-1200



Dimensions : 1200 x 600 mm  
Bassins : 2 x 340 x 370 x 160 mm



### LES CARACTÉRISTIQUES



**Garantie 15 ans** sur Inox  
Corrosion et tenue des soudures



**Eviers non percés** pour robinetterie (réversibles)  
**Supplément** pour perçage ø 35 mm  
4,18 HT / 5,02 TTC



**Bords tombants 30 mm**  
**Cadre bois** sur 4 côtés  
Angles : soudés



**Cuves (MAN) embouties**  
Isolation phonique par plaques



**Vidage** comprenant :  
bondes ø 70 mm et siphon  
**Bondes manuelles** à bouchon chaînette



**Pour toute demande de perçage, merci de nous fournir votre schéma**

### MODELE

**MAN 711-800**  
**MAN 711-1000**  
**MAN 721-1200 NF**

### CODE ARTICLE

013953  
013939  
010372

Emballage individuel.

Photos non contractuelles.

Spécifications techniques modifiables sans préavis – 1115

