

ENSEMBLE

Réunion

2021
COLLECTION
2022



buromomic
FABRICANT FRANÇAIS



FICHE TECHNIQUE

ENSEMBLE

GARANTIE
5 ANS

Plateau

Plateau mélaminé
Structurex® ép. 25 mm.



Piétement

Pied "tulipe" en métal finition époxy laqué. Disponible également en version pieds panneaux mélaminés ou pieds cylindriques métal.



Caractéristiques



Piètements métal



Décors imitation bois ou uni

Table ronde
pied croix



Table ronde
pieds cylindriques



Table ronde
pied "tulipe"



Table modulaire pied plein

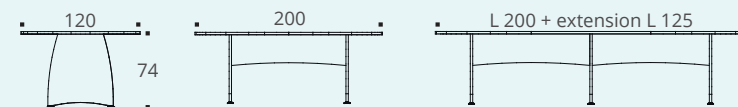


Table modulaire pied "tulipe"

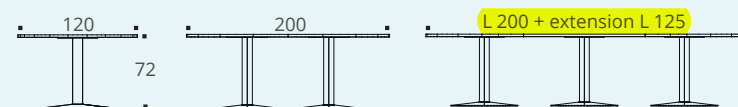


Table tonneau pieds cylindriques



Table tonneau pied "tulipe"



Table ronde pied croix Structurex®

- Structurex® – PPSM Panneaux de particules surfacés mélaminés, ép. 25 mm, haute densité 680 kg/m³ (+/-5%), 2 faces décors contrebalancées et traitées anti-reflets.
- Chant ABS anti-choc ép. 2 mm rayonnés et assortis aux décors des panneaux.
- Disponible en Ø 100 ou 120 cm x H 74 cm (vérins inclus).
- 2 panneaux de forme galbée L 46,5 à L 66,5 cm x H 70 cm sont imbriqués l'un dans l'autre et forment un pied croix galbée.
- Réglages par vérins de stabilisation de 60 mm de diamètre et de course 10mm pour corriger les défauts de planéité du sol.
- Peut recevoir 3 à 4 personnes.



Table modulaire pieds Structurex®

- Structurex® – PPSM Panneaux de particules surfacés mélaminés, ép. 25 mm, haute densité 680 kg/m³ (+/-5%), 2 faces décors contrebalancées et traitées anti-reflets.
- Chant : ABS anti-choc ép. 2 mm rayonnés et assortis aux décors des panneaux.
- La table modulaire L 200 cm x P 120 cm x H 74 cm est infiniment extensible grâce à son extension L 125 cm x P 120 cm sur pied panneau galbé partagé.
- Composée de 2 panneaux demi-oblongues P 120 cm x L 100 cm.
- 2 pieds panneaux pleins galbés reliés par un voile de fond structurel L 121,6 cm x H 32 cm composent le piétement.
- Réglages par vérins de stabilisation de Ø 60 mm et de course 10 mm pour corriger les défauts de planéité du sol.
- Peut recevoir 6 à 8 personnes.
- Extension disponible (4 personnes), L 125 cm.



Table ronde pieds métal cylindriques

- Plateau Structurex® – PPSM Panneaux de particules surfacés mélaminés, ép. 25 mm, haute densité 680 kg/m³ (+/-5%), 2 faces décors contrebalancées et traitées anti-reflets.
- Chant ABS anti-choc ép. 2 mm rayonnés et assortis aux décors des plateaux.
- Disponible en Ø 100 ou 120 cm x H 72 cm (vérins inclus).
- Plateau doté d'un passe-câble pré-débouchant central. Obturateur connecté optionnel.
- Piétement composé de 4 pieds cylindriques Ø 50 mm en acier, finition époxy laqué gris aluminium (RAL 9006) - blanc (RAL 9016) - noir (RAL 9005).
- Réglages par vérins de stabilisation de Ø 60 mm et de course 10 mm pour corriger les défauts de planéité du sol.
- Fixation par 4 vis à bois dans des pré-pointages.
- Peut recevoir 3 à 4 personnes.



Table tonneau pieds cylindriques

- Structurex® – PPSM Panneaux de particules surfacés mélaminés, ép. 25 mm, haute densité 680 kg/m³ (+/-5%), 2 faces décors contrebalancées et traitées anti-reflets.
- Chant ABS antichoc ép. 2 mm, rayonnés et assortis aux décors des plateaux.
- La table tonneau L 200 x P 100 cm est dotée de 2 passe-câbles pré-débouchants (1 à chaque extrémité) pour le passage des câbles. Obturateur connecté disponible en option.
- Plateau équipé d'un omega L 132 cm, finition époxy noir.
- Piétement composé de 4 pieds cylindriques en acier finition époxy, Ø 50 mm, disponibles en gris aluminium (RAL 9006) – blanc (RAL 9016) – noir (RAL 9005);
- Fixation par vis à bois dans des pré-pointages.
- Réglages par vérins de stabilisation de Ø 60 mm et de course 10 mm pour corriger les défauts de planéité du sol.
- Peut recevoir 6 à 8 personnes



Table ronde pied métal «tulipe»

- Plateau Structurex® – PPSM Panneaux de particules surfacés mélaminés, ép. 25 mm, haute densité 680 kg/m3 (+/-5%), 2 faces décors contrebalancées et traitées anti-reflets.
- Chant ABS anti-choc ép. 2 mm, rayonnés et assortis aux décors des plateaux.
- Disponible en Ø 100 ou 120 cm x H 72 cm (vérins inclus).
- Insert métal pour une meilleure résistance à l'arrachement et un montage facilité.
- Piétement métallique «tulipe» en acier finition époxy laqué, disponibles en gris aluminium (RAL 9006) - blanc (RAL 9016) - noir (RAL 9005).
- Piétement composé d'un socle lesté Ø 66 cm, d'une colonne Ø 10 cm x H 65 cm et d'une platine métallique de section 40 x 40 cm.
- Peut recevoir 3 à 4 personnes.



Table tonneau pied métal «tulipe»

- Structurex® – PPSM Panneaux de particules surfacés mélaminés, ép. 25 mm, haute densité 680 kg/m3 (+/-5%), 2 faces décors contrebalancées et traitées anti-reflets.
- Chant ABS antichoc ép. 2 mm, rayonnés et assortis aux décors des plateaux.
- Inserts métal pour une meilleure résistance à l'arrachement et un montage facilité
- La table tonneau L 200 x P 100 cm est dotée de 2 passe-câbles pré-débouchants (1 à chaque extrémité) pour le passage des câbles. Obturateur connecté disponible en option.
- Piétement métallique «tulipe» en acier finition époxy laqué disponibles en finition gris aluminium (RAL 9006) – blanc (RAL 9016) – noir (RAL 9005)
- Piétement composé d'un socle lesté Ø 66 cm, d'une colonne Ø 10 cm x H 65 cm et d'une platine métallique de section 40 x 40 cm.
- Peut recevoir 6 à 8 personnes.

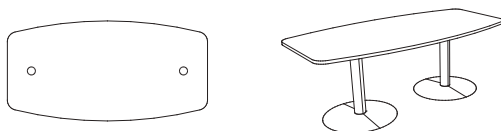
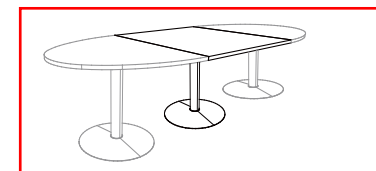


Table modulaire pied métal «tulipe»

- Plateau Structurex® – PPSM Panneaux de particules surfacés mélaminés, ép. 25 mm, haute densité 680 kg/m3 (+/-5%), 2 faces décors contrebalancées et traitées anti-reflets.
- Chant ABS anti-choc ép. 2 mm rayonnés et assortis aux décors des plateaux.
- La table modulaire L 200 cm x P 120 cm x H 74 cm est infiniment extensible grâce à son extension L 125 x P 120 cm.
- Composé de 2 panneaux demi-oblongues P 120 cm x L 100 cm.
- Insert métal pour une meilleure résistance à l'arrachement et un montage facilité.
- Piétement métallique «tulipe» en acier finition époxy laqué, disponibles en gris aluminium (RAL 9006) - blanc (RAL 9016) - noir (RAL 9005).
- Piétement composé d'un socle lesté Ø 66 cm, d'une colonne Ø 10 cm x H 65 cm et d'une platine métallique de section 40 x 40 cm.
- Peut recevoir un minimum de 6 à 8 personnes.







2021
COLLECTION
2022

buromonic

ZI du Poudreux
Route Samuel de Champlain
14600 Honfleur

Tél : 02 31 81 66 00
Fax : 02 31 81 66 33

www.buromonic.com
contact@buromonic.com

Les données de cette fiche sont valides à sa date d'élaboration. Toute évolution du produit ne donne pas systématiquement lieu à mise à jour lorsque les caractéristiques fondamentales produit ne sont pas modifiées. Le fabricant se réserve le droit de faire évoluer le produit sans préavis.
Version du 18 mars 2021

buromonic
FABRICANT FRANÇAIS