




# ARMOIRES CLASS'1200



ARMOIRES À RIDEAUX  
PRÊTES À MONTER



# ARMOIRES CLASS'1200

## PRÊTES À MONTER



Les armoires Class'1200 ont été spécialement conçues pour répondre aux exigences des entreprises et des professions libérales en terme de classement pour un budget maîtrisé. Les tablettes sont spécialement **adaptées aux standards en vigueur** : dossiers suspendus, boîtes archives, range revues, bannette à courrier.

Les armoires Class'1200 offrent une **grande capacité de rangement** (largeur utile par tablette : 104cm). Ces armoires bénéficient du savoir faire du groupe Pierre Henry et offrent le même niveau de finition que nos armoires monobloc.


Présentées dans les 2 dimensions les plus vendues, elles permettent différentes implantations que ce soit à la maison ou en entreprise.

Prêtes à monter, elles **se transportent aisément** grâce à un emballage adapté et spécialement étudié pour faciliter les manipulations.


Le montage se fait pas à pas à l'aide d'une notice photo particulièrement détaillée. Un simple tournevis cruciforme (non fourni) suffit. Les principaux composants (dos, joues) étant symétriques, le **montage est très aisé**.

# ARMOIRES CLASS'1200

## PRÊTES À MONTER




Détail de la poignée



Tablette standard pouvant recevoir des dossiers suspendus



Montage par vis accessibles



Serrure à crochet montée sur une lame en acier



Réglage de tablettes tous les 25mm avec des taquets en acier



Repérage des positions des taquets de tablette



L'armoire Class'1200 se caractérise par une quantité de détails techniques pensés **pour vous aider à ranger et protéger efficacement vos archives.**

Le rideau est équipé de poignées de préhension montées sur une première lame en acier pour une **rigidité accrue.**

Les tablettes en acier peuvent recevoir des dossiers suspendus. Elles se règlent sur un pas de 25mm. Pour faciliter le montage, les positions des tablettes sont signalées par un repère.

Toutes les vis sont accessibles facilement et permettent **un montage et un démontage rapide.**

# ARMOIRES CLASS'1200

## PRÊTES À MONTER

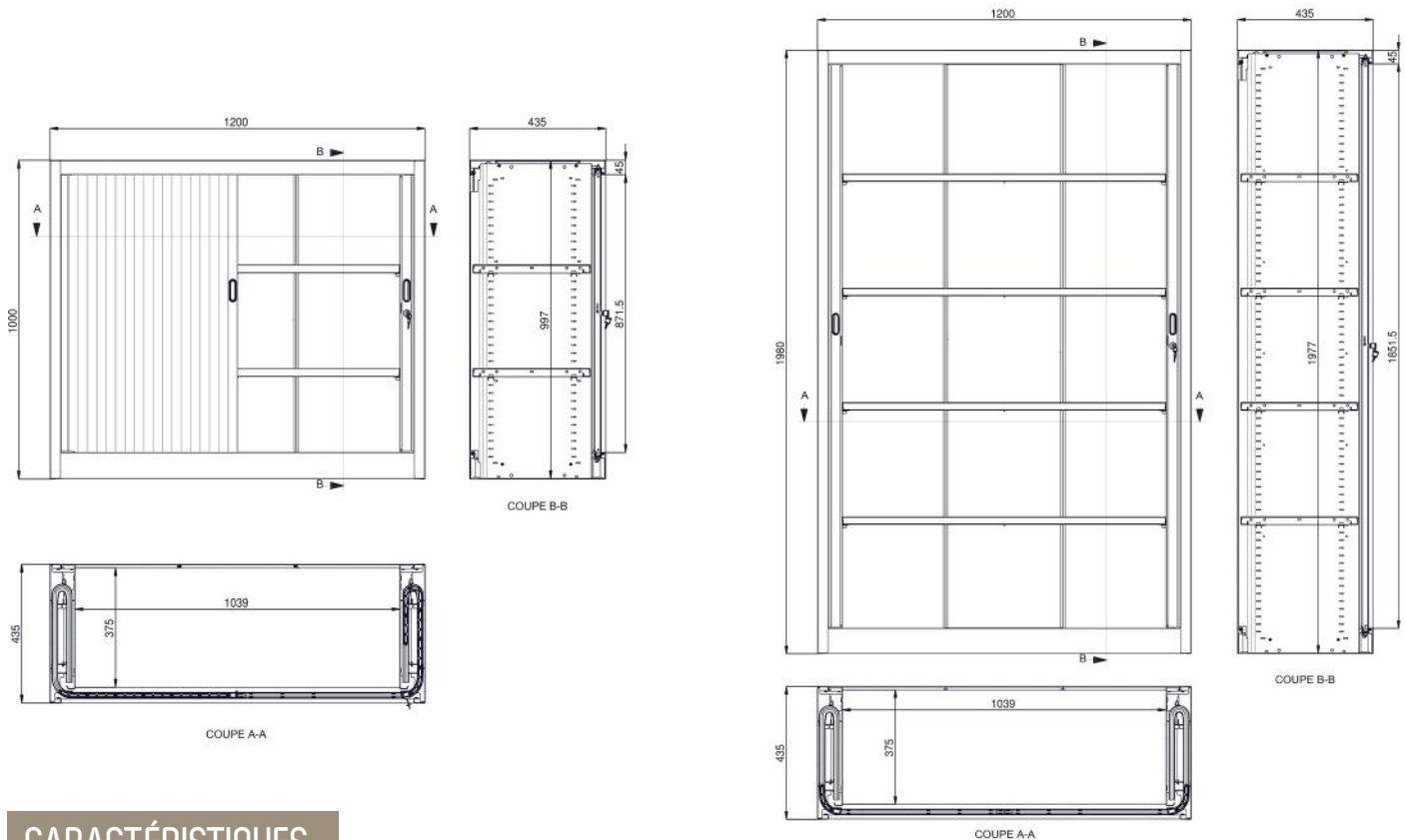
### CARACTÉRISTIQUES TECHNIQUES

#### LA GAMME

Les **armoires Class 1200** sont déclinées en 2 hauteurs et 1 largeur (1200 mm) :

La hauteur 1980 offre un **ratio idéal entre surface au sol et capacité de classement**.

La hauteur 1000 s'installe sous les fenêtres et permet de réaliser des meubles de desserte pour imprimantes, scanner...



#### CARACTÉRISTIQUES

##### CARACTÉRISTIQUES GÉNÉRALES :

- \* Armoire en kit, montage simple par vis à tôle.  
3 colis pour l'armoire Class 1200 hauteur 1000 mm  
5 colis pour l'armoire Class 1200 hauteur 1980 mm
- \* Des tablettes avec accrochage pour dossiers suspendus.
- \* Fermeture par serrure 1/4 tour avec 2 clefs aciers.
- \* Deux hauteurs : 1980 et 1000 mm,  
une largeur : 1200 mm  
une profondeur : 435 mm.

##### CARACTÉRISTIQUES TECHNIQUES DÉTAILLÉS :

###### STRUCTURE :

Tôle laminée à froid épaisseur de 0,7 mm (0,6 pour les arrières).  
Composant soudés par points contrôlée électroniquement.  
Joues bloquées par les arrières (évitant le ballant intérieur).

###### JOUES INTÉRIEURES :

Joues pliées avec nervure de renfort en partie arrière.  
Pas de 25 mm avec repères de positionnement.

###### SOCLE :

Socle creux augmentant la capacité de rangement intérieur.

###### DESSUS :

Lisse poudré en standard sur tous les modèles.

###### RIDEAUX :

Rideau quadri-lames.  
PVC extrudé (classement au feu M2).  
Finition lisse couleur unie ou décor bois.  
Rideaux à lames de 25 mm.

###### LAME TERMINALE :

Lame terminale étroite (largeur apparente 30 mm).  
Poignée cuvette polypropylène noir.  
Serrure 1/4 tour clipsable (stator plastique, barillet zamak).

###### TABLETTES :

Tôle laminée à froid épaisseur 0,7 mm  
Pli écrasé sous la tablette pour l'accrochage des dossiers suspendus.  
Renfort fil sous la tablette  
Taquets acier épaisseur 2 mm.

###### FINITION :

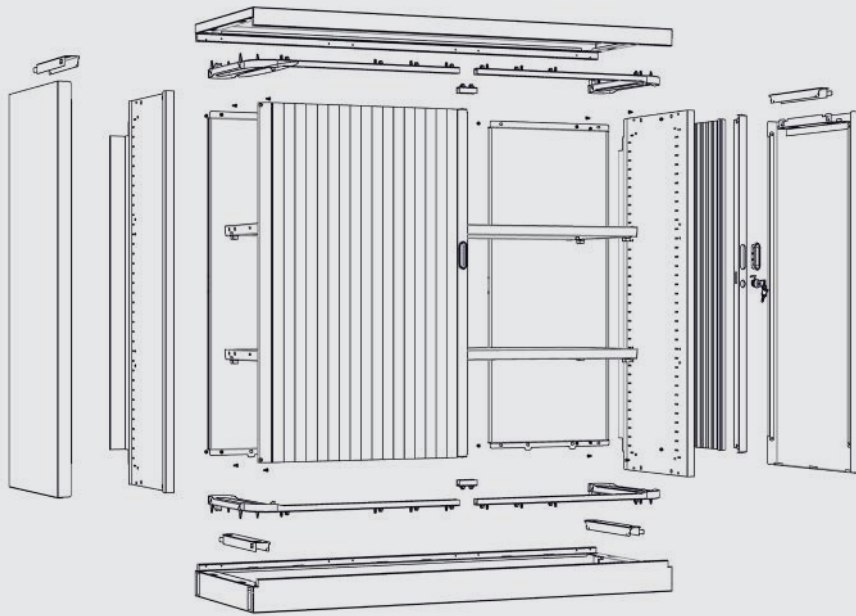
Dégraissage et phosphatation en tunnel 4 étages.  
Peinture poudre EPOXY sans rejet de solvants.

# ARMOIRES CLASS'1200


PRÊTES À MONTER

VUES ÉCLATÉES

HAUTEUR 1980



HAUTEUR 1000



# ARMOIRES CLASS'1200


PRÊTES À MONTER

## LES COLORIS

Les armoires class' 1200 se déclinent dans **différentes couleurs** qui animeront votre bureau.

Vous pouvez composer votre armoire selon vos goûts, puisque **4 coloris de corps et 8 coloris de rideaux** sont disponibles.

### 4 COLORIS DE CORPS :



Gris clair  
RAL 7035



Aluminium  
RAL 9006



Anthracite  
RAL 7016



Beige  
RAL 1015

### 8 COLORIS DE RIDEAUX :



Blanc  
RAL 9010



Gris clair  
RAL 7035



Aluminium  
RAL 9006



Anthracite  
RAL 7016




Beige  
RAL 1015



Bleu  
RAL 5002



Hêtre



Merisier



# ARMOIRES CLASS'1200

## PRÊTES À MONTER



### FIER D'ACHETER FRANÇAIS



Ce label a été lancé en Juillet 2013 par notre entreprise. 67% des Français estiment qu'il est important d'acheter des produits fabriqués en France, qu'il s'agit d'un acte citoyen et que ce critère de fabrication française peut les inciter à payer plus cher un produit.

En choisissant d'acheter des produits labellisés "Fier d'acheter Français" vous **soutenez la qualité des produits, l'innovation et le maintien de l'emploi en France.** Alors soutenez, vous aussi, la **production française** et engagez-vous fièrement à acheter français.

RANGER

RIGIDITÉ

PROTÉGER

MONTAGE/DÉMONTAGE RAPIDE

PROTÉGER



GRANDE CAPACITÉ

DÉMONTABLE

CLASSER

ARCHIVER

PRÊTES À MONTER



CONTACT :

