

# Fiche Technique LOT1

## Réf : 42.210

### TABLES CONGRÈS 210x102 cm

LARGES PLATEAUX **SPACIEUX** ET PIÈTEMENTS **ÉLÉGANTS**  
 POUR DES TABLES DE RÉUNION **CONVIVIALES**.  
 UN CHOIX **ROBUSTE** QUI S'ADAPTE À TOUS LES STYLES  
 GRÂCE AUX NOMBREUSES FINITIONS POSSIBLES.

#### ARTICLE :

- Issu du réemploi : Non
- Issu de la réutilisation : Non
- Utilisation de matière recyclée : Oui supérieure à 20 %

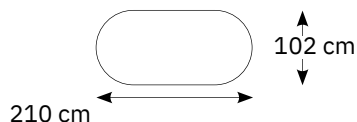

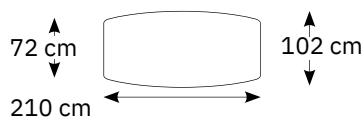
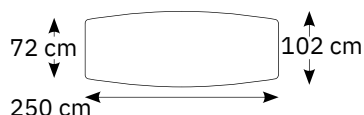


Plateau mélaminé ép. 25 mm  
 Chants antichoc ABS 2 mm  
 avec angles arrondis  
 Structure de renfort sous plateau  
 avec cadre métallique 50 x 20 mm  
 finition époxy  
 Piètement tube métal rond Ø 60 mm  
 finition époxy, avec vérins  
 Hauteur 73 cm

Livrées démontées, à plat  
 2 colis



#### 4 FORMATS



#### DISPONIBLES EN DIFFÉRENTES FORMES



#### 4 MODÈLES

DÉSIGNATION	RÉF.	POIDS
Tonneau 210 x 102 x 72 cm	42210	52 kg
Tonneau 250 x 102 x 72 cm	42240	58,5 kg
Oblong 210 x 102 cm	43210	51,5 kg
Oblong 240 x 102 cm	43240	55 kg

#### LES COULEURS

##### PIÈTEMENTS



##### PLATEAUX MÉLAMINÉS ÉP. 25 mm



##### STRATIFIÉS ÉP. 19 mm

