

START eco Flood Flat

START eco Flood Flat IP65 2800lm 840

0047965



Caractéristiques

- START eco Flood Flat IP65 2800lm 840 noir. Gamme de projecteurs LED extérieurs extra-plats avec ou sans PIR. Corps en fonte d'aluminium moulé robuste et léger. L'étrier universel permet de monter le projecteur en applique ou en saillie et de l'incliner verticalement. Possibilité d'incliner le capteur. Pose simple et rapide grâce à l'étrier et au précâblage (1 m) prévus. Jusqu'à 100 W de puissance (version PIR jusqu'à 50 W) pour 95 lm/W d'efficacité. Disponible en 3000K et 4000K. IRC>80. Version standard IP65, version PIR IP54. Versions standards de 10 à 30W: IK06, de 50 à 100W: IK07. Version PIR de 11 à 31W: IK06 (capteur: IK05), 51W: IK07 (capteur: IK05). Température de fonctionnement : -20 à +40 °C. Durée de vie : 30 000 h (L70/B50). Garantie 3 ans. Capteur : luminosité (0 à 1 000 lux) et temporisation (10 s à 12 min) réglables.



PRÉSENTATION DU PRODUIT

Nom du produit	START eco Flood Flat IP65 2800lm 840
Technologie	LED
Caisson	Aluminium
Application générale	Résidentiel & Consommateur
Classe ETIM	EC001744
E-number FI	4579435
Flux lumineux (lm)	2850
Efficacité système lm/W	95
Température de couleur (K)	4000
Couleur de lumière	Blanc neutre
IRC (Ra)	80
Angle de faisceau (°)	110
Groupe de risques photobiologiques	RG1
Consommation électrique totale (W)	30
Protection électrique	Classe 1
Couleur du corps	RAL 9017 - Traffic black
Indice de protection IP	IP65
Indice de protection IK	IK06

TABLEAU DE DONNÉES

Données générales

Nom du produit	START eco Flood Flat IP65 2800lm 840
Technologie	LED
Caisson	Aluminium
Application générale	Résidentiel & Consommateur
Plage de température de fonctionnement (°C)	-20°C - 40°C
Température ambiante moyenne (°C)	25
Classe ETIM	EC001744
E-number FI	4579435

START eco Flood Flat

START eco Flood Flat IP65 2800lm 840
0047965

Données optiques

Flux lumineux (lm)	2850
Efficacité système lm/W	95
Température de couleur (K)	4000
Couleur de lumière	Blanc neutre
IRC (Ra)	80
Angle de faisceau (°)	110
Groupe de risques photobiologiques	RG1

Caractéristiques électriques

Consommation électrique totale (W)	30
Tension secteur (V)	220-240V~
Facteur de puissance de la lampe	0.9
Protection électrique	Classe 1
Courant driver (mA)	116
Courant d'appel (A)	13.6
Durée du courant d'appel (µs)	400
Fréquence nominale (Hz)	50/60Hz
Max. Luminaires par disjoncteur 10A	28
Max.luminaires par disjoncteur 13A C	38
Max. Luminaires par disjoncteur 16A	47
Max. Luminaires par disjoncteur 20A C	58
Max. Luminaires par disjoncteur 10A B	14
Max. Luminaires par disjoncteur 13A B	19
Max. Luminaires par disjoncteur 16A B	23
Max. Luminaires par disjoncteur 20A B	29
Protection contre les surtensions (mode différentiel-> L-N) (kV)	1
Protection contre les surtensions (mode commun-> L/N - GND) (kV)	2

Durée de vie

Durée de vie moyenne - L70 B50	30000
--------------------------------	-------

Données physiques

Couleur du corps	RAL 9017 - Traffic black
Indice de protection IP	IP65
Indice de protection IK	IK06
Longueur (mm)	156
Largeur (mm)	126
Hauteur nominale du produit (mm)	38
Poids (kg)	0.545
Wind Area (m ²)	0.025

Emballage

Type d'emballage	Carton
Longueur simple de l'emballage (cm)	15.9
Largeur unitaire de l'emballage (cm)	6.0
Profondeur emballage unitaire (cm)	11.9

START eco Flood Flat

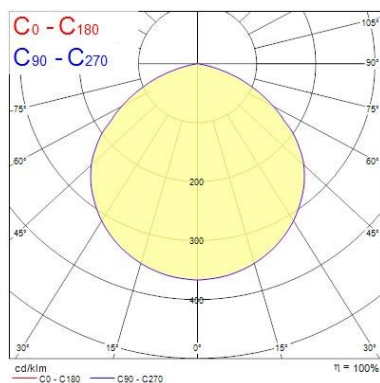
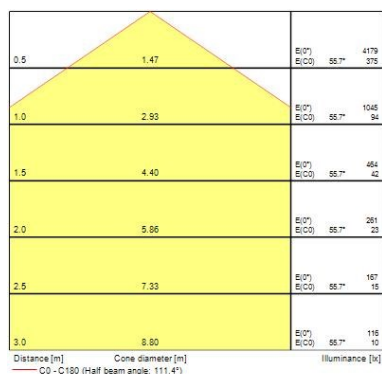
START eco Flood Flat IP65 2800lm 840
0047965

DUN14 (intérieur)	15410288479658
unités par emballage extérieur	12
Longueur / hauteur de l'emballage extérieur (cm)	49.8
largeur de l'emballage extérieur (cm)	26.4
Profondeur de l'emballage extérieur (cm)	15.2

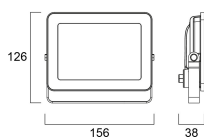
Sécurité

Condition de fonctionnement optimal (° C)	-20-40
---	--------

PHOTOMÉTRIE




SCHÉMAS TECHNIQUES




START eco Flood Flat


START eco Flood Flat IP65 2800lm 840
0047965


SYLVANIA 0047965

 Ce luminaire comporte des lampes à LED intégrées.


 } LED


Les lampes de ce luminaire ne peuvent pas être changées.

874/2012 

 Ce luminaire comporte des lampes à LED intégrées.

Les lampes de ce luminaire ne peuvent pas être changées.

 } LED

SYLVANIA 0047965 

874/2012